


FIBBIA A CORDA

HGP 08	0,8 t
HGP 16	1,6 t
HGP 32	3,2 t

Lunghezza dell corda 20 m.




VERRICELLO MANUALE

WH 10 - 10	454 kg
WH 20 - 10	908 kg

Misure della corda

4,5 mm x 10 m
5,1 mm x 10 m



MORSA A ROTAZIONE

BV 5

Apertura 125 mm. Girevole a 360 gradi. Morsa per tubi.




TAVOLA CON SOLLEVAMENTO IDRAULICO

	Portata	Piattaforma (mm)	Altezza (min / max)	Numero persone
PH 300	300 kg	755 x 500	275 x 810	16
CZ 503	500 kg	600 x 900	320 x 920	25




CARRELLO MANUALE

GL 300 A Portata 300 kg. Leggero e stabile.




FORCHE PER GRU

	Portata (t)	Larghezza (mm)	Lunghezza (mm)	Altezza (mm)	Peso
CY 20	2	400 - 900	1000	1300 - 2000	220
CY 30	3	450 - 900	1000	1300 - 2000	280



LANCIA TELESCOPICA PER CARRELLO SOLLEVATORE

TLB 03	Portata - 3 t		Lunghezza della lancia da 755 mm a 3500 mm											
Lunghezza (mm)	755	985	1215	1445	1675	1905	2125	2355	2580	2810	3040	3270	3500	
Portata (kg)	3000	2300	1865	1570	1355	1190	1065	960	875	805	745	690	640	



GANCIO PER FORCHE CARRELLO SOLLEVATORE

		Dimensioni (mm)		
	della forca	larghezza esterna	baricentro	
MK 10 1 t	160 x 160	460	250	
MK 25 2,5 t	160 x 160	660	450	

L'Azienda si riserva il diritto di cambiare la costruzione ed i prezzi senza preavviso !