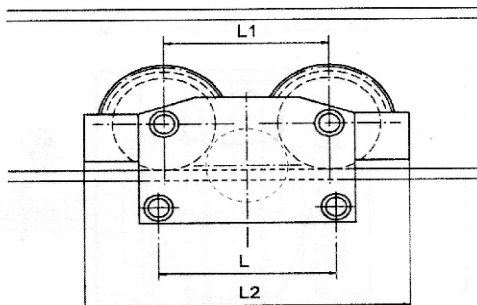
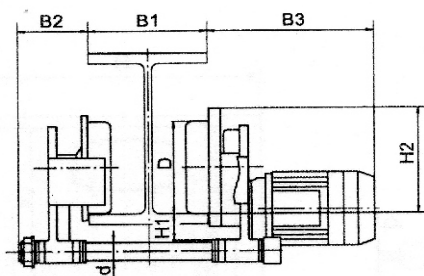
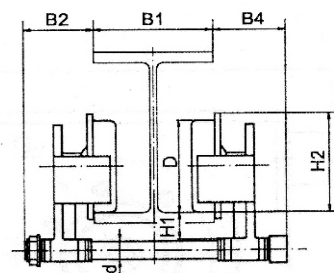


6. Granchi gru monorotaia

Tipo EK - elettro (guida)



Tipo SK - spinto (guidato)



Tipo	D	Velocità	Motore elettrico		Portata massima	B1	B2, max	B3, max	B4	H1	H2	L	L1	L2	d
-	mm	m/min	Tipo	kW	kg	mm									

Tipo EK

EK 100B-8	100	8	KK 1204-6A	0.12	1200	90 ... 130 130 ... 300	100	310	-	45	132	180	215	400	25
EK 100B-10		10													
EK 100B-12		12													
EK 100B-15		15													
EK 100B-20		20													
EK 100B-32		32	KK 1204-4A	0.18											
EK 100B-12/4		12/4	KK 1405-12/4A	0.06/0.18											
EK 100B-15/5		15/5													
EK 100B-20/6.5		20/6.5													
EK 125B-8	125	8	KK 1405-6A	0.25	3650	130 ... 150 150 ... 300	115	360	-	42.5	155	200	240	450	35
EK 125B-10		10													
EK 125B-12		12													
EK 125B-15		15													
EK 125B-20		20													
EK 125B-32		32	KK 1405-4A	0.37											
EK 125B-12/4		12/4	KK 1407-12/4A	0.11/0.37											
EK 125B-15/5		15/5													
EK 125B-20/6.5		20/6.5													
EK 125B-32/10	32/10														
EK 160B-8	160	8	KK 1405-6A	0.25	5650	130 ... 150 150 ... 300	120	365	-	45	187	225	280	520	45
EK 160B-10		10													
EK 160B-12		12													
EK 160B-15		15													
EK 160B-20		20													
EK 160B-32		32	KK 1407 - 4A	0.55											
EK 160B-12/4		12/4	KK 1407-12/4A	0.11/0.37											
EK 160B-15/5		15/5													
EK 160B-20/6.5		20/6.5													
EK 160B-32/10	32/10	KG II 1606 - 12/4	0.24/0.76												

Tipo SK

SK 100B	100	-	-	-	1200	90 ... 130 130 ... 300	100	-	73	45	114	180	215	400	25
SK 125B	125	-	-	-	3650	130 ... 150 150 ... 300	115	-	89	42.5	142	200	240	450	35
SK 160B	160	-	-	-	5650	130 ... 150 150 ... 300	120	-	97	45	176	225	280	520	45